



10 Pasos Clave para Convertirte en un Arrendador Exitoso

Si alguna vez has soñado con ganar dinero extra alquilando una propiedad, pero no sabes por dónde empezar, este ebook es para ti.

[REALESTATEJUANC.COM](https://realestatejuanc.com)



Ser arrendador es como tener un pequeño negocio. Piensa en esa casa o apartamento que alquilas como tu pequeña empresa. Cada mes, recibes un cheque de renta, un poco como un salario, pero también tienes que cuidar de tu propiedad y de tus inquilinos, como un buen jefe.

Imagina que eres dueño de un apartamento. **Al alquilarlo, no solo ganas un ingreso mensual, sino que también podrías obtener beneficios fiscales y, con el tiempo, el valor de tu propiedad posiblemente aumente.**

Pero espera, no es solo recibir dinero y ya. Necesitas planificar bien y conocer los trucos del oficio. Por ejemplo, ¿sabías que elegir al inquilino adecuado es super importante? Un buen inquilino es como un buen amigo que cuida tu casa y paga a tiempo.

Este ebook te guiará paso a paso, desde lo más básico (¿qué es ser arrendador?) hasta cosas más específicas (¿cómo manejar los contratos de alquiler?). Es como tener un amigo experto en bienes raíces que te explica todo con calma y claridad para que puedas tener éxito en el proceso.

Así que, si estás listo para aprender cómo ser un landlord exitoso y ganar un ingreso extra con una propiedad, ¡sigue leyendo!




¿QUÉ HACE EXACTAMENTE UN ARRENDADOR?



Piénsalo así: un arrendador es alguien como tú o como yo, que tiene una casa o local y decide alquilarlo. Es como cuando tienes un carro extra y decides rentarlo a alguien que lo necesita. En este caso, en vez de un carro, es un lugar para vivir o para un negocio. Como arrendador, recibes un pago cada mes por dejar que alguien más use tu propiedad. Simple, ¿verdad?

Pero ser arrendador es más que cobrar renta. Es como ser parte de un equipo que ayuda a que la gente tenga un lugar donde vivir o trabajar. Cuando ofreces una casa o un apartamento a buen precio y en buen estado, estás haciendo algo muy positivo: estás ayudando a que alguien tenga un hogar. Y no solo eso, sino que también te aseguras de que todo esté en orden y seguro para tus inquilinos.

¿Qué se necesita para ser arrendador?



Ahora, con la demanda de casas y apartamentos para alquilar, ser arrendador puede ser una buena manera de ganar dinero extra. Piensa en esto: en vez de tu pagar renta (o la hipoteca de alguien más), al comprar una casa con varias unidades, vivir en una puedes alquilar las otras y así, mes a mes, recibes un ingreso.

Pero ojo, no todo es color de rosa. Necesitas estar atento a muchas cosas. Por ejemplo, asegurarte de que la casa o el local esté en buenas condiciones. Es como cuando prestas algo importante a un amigo: quieres que esté en buen estado para que lo pueda usar bien.

Otro punto clave es encontrar inquilinos confiables. Imagina que tienes un vecino que siempre paga sus cuentas a tiempo y cuida su casa. Ese es el tipo de persona que quieres como inquilino. Alguien que trate tu propiedad con respeto y sea responsable con los pagos.

Ser arrendador puede ser una gran decisión pero sin dudas algo que te puede generar ingresos pasivos al pasar del tiempo. Al principio, puede que tengas que invertir tiempo y algo de dinero para poner todo en marcha. Pero al final, si lo haces bien, puede ser una de esas decisiones que te alegren la vida.



¿CÓMO CONVERTIRTE EN UN ARRENDADOR EXITOSO?


¿Sabías que en EE. UU. hay más de 10 millones de arrendadores, tanto grandes como pequeños? Puede parecer un montón, y si estás empezando, tal vez te preguntes cómo destacarte. Pero no te preocupes, no estás solo en esto. Hay un montón de ayuda por ahí para guiarte en este mundo de alquilar propiedades, que a veces puede parecer un laberinto.

Ser arrendador es como tener un mini negocio. Trae sus retos, pero también sus recompensas. Para ser un crack en esto, necesitas aprender un par de cosas: cómo manejar tus propiedades de manera inteligente y cómo suplir las necesidades de tus inquilinos.

Imagina que eres como el capitán de un barco. Necesitas conocer las reglas del mar (en este caso, las leyes de arrendamiento) y cómo mantener a salvo a tus pasajeros (los inquilinos). Si combinas bien el conocimiento con la experiencia, te convertirás en un arrendador que todos querrán tener.

Además, es vital estar al día con las leyes y normativas. Es como saber las reglas del juego para poder jugar bien. Siempre trata a todos tus inquilinos con justicia y sin discriminación, sin importar quiénes sean.

En esta guía te voy a contar todos los secretos para ser un arrendador exitoso. Desde entender los rollos legales hasta encontrar buenos inquilinos y manejar tus propiedades. **Te voy a dar todos los consejos que necesitas para triunfar en el mundo de los bienes raíces como arrendador.**



01. PIENSA COMO UN ARRENDADOR

Ser arrendador es más que solo cobrar la renta. Es como ser el jefe de tu propio pequeño negocio. Necesitas dedicación y estar listo para enfrentar desafíos, igual que cuando emprendes un proyecto nuevo.

Imagina que estás preparando un gran pastel: necesitas tener todos los ingredientes listos para cualquier situación que pueda surgir.

Aquí es donde la tecnología es tu mejor amigo. Puede ayudarte a fijar precios justos, hacer contratos, elegir a los mejores inquilinos, y hasta aceptar pagos online. Todo esto hace más fácil manejar tu propiedad.

Si estás listo para poner un poco de esfuerzo, **ser arrendador puede estar a solo unos pasos!**

02. ENCUENTRA UNA BUENA UBICACIÓN PARA LA PROPIEDAD DE ALQUILER

Antes de buscar posibles propiedades para comprar, asegúrate hablar con tu agente de bienes raíces para escuchar su opinión y consejos.

El lugar ideal para una propiedad de alquiler depende de muchas cosas: cómo está el mercado en esa zona, cuánto podrías ganar de renta, y qué servicios hay cerca. Piensa en lugares como zonas urbanas cerca del transporte público, suburbios con buenas escuelas y parques, o sitios turísticos.

También es importante mirar cosas como la seguridad del área. Puedes investigar diferentes zonas y ver cuáles ofrecen mejores oportunidades de alquiler.

Un informe de estimación de rentas te puede dar una idea de cuánto se cobra de alquiler en la zona. Esto te ayuda a decidir cuánto invertir en una propiedad.



03. ORGANIZA TUS FINANZAS

Pensar en ser arrendador es emocionante, ¿verdad? Es una forma genial de ganar dinero sin tener que trabajar a todas horas. Pero antes de saltar, necesitas tener tus finanzas bien organizadas.

Necesitas saber cuánto dinero tienes, cuánto vas a gastar y entender bien las reglas del camino. Esto incluye entender las diferentes maneras de financiar la compra de una propiedad y cómo esto afecta tus impuestos. Aquí te doy un ejemplo sencillo de cómo funciona esto:



→ **Si vas a comprar tu primera propiedad y planeas vivir en una unidad y alquilar las otras (asumiendo que es una propiedad multifamiliar):**

En este caso, podrías calificar para un préstamo de la FHA que requiere un pago inicial del 3.5% o un préstamo Convencional que requiere un pago inicial de 5%.

→ **Si compras una propiedad solo para alquilarla, sin vivir en ella:**

Los bancos suelen pedir un pago inicial más grande para minimizar el riesgo de incumplimiento de los compradores. Estos pueden ser del 15%, 20% o 25%. Pero si es tu segunda propiedad y te mudas a una de las unidades, podrías conseguir un préstamo más estándar.



Y aquí va un dato curioso: hay bancos que ofrecen préstamos para invertir sin necesidad de pago inicial. Esto suele pasar cuando la propiedad tiene mucho potencial de ganancia, como cuando lo que ganas al mes por la renta es más de lo que pagarías de hipoteca.

Si tienes dudas o quieres saber más sobre tu situación específica, no dudes en **agendar una asesoría inmobiliaria gratuita**. Así podrás estar un paso más cerca de alcanzar tus metas.

Poner en orden tus finanzas es uno de los primeros pasos. Necesitas saber si puedes pagar solo o si necesitas un socio. No es raro que la gente se asocie con amigos o familiares para comprar una propiedad de alquiler. Uno pone el dinero y el otro se encarga de manejar la inversión.

Si los bancos y cooperativas de crédito no son lo tuyo, puedes probar con prestamistas de dinero fuerte. Suelen ser más flexibles, aunque sus tasas pueden ser más altas pero sus requisitos para los pagos iniciales y la relación préstamo-valor suelen ser más flexibles. Las empresas de dinero privado pueden proporcionarte el préstamo que necesitas en tal caso.

Agenda tu cita gratuita




Es fundamental recordar que el éxito en las inversiones inmobiliarias no solo depende de tomar decisiones informadas al inicio, sino también de manejar tus finanzas de manera eficiente durante todo el proceso.

Una vez que te conviertes en arrendador, **es crucial mantener un registro detallado y organizado de todas tus finanzas relacionadas con la propiedad.** Esto no solo implica llevar cuenta de los ingresos por alquiler, sino también de todos los gastos, grandes y pequeños, asociados con la propiedad. Desde el mantenimiento rutinario, como el cambio de bombillos, hasta reparaciones más significativas y mejoras en la propiedad, cada centavo cuenta y debe ser registrado.

Además, deberás estar atento a los costos operativos regulares, como seguros, impuestos a la propiedad, y posibles cuotas de asociación de propietarios. Mantener un registro meticuloso de estos gastos no solo te ayuda a comprender mejor el flujo de efectivo y la rentabilidad de tu inversión, sino que también es esencial para la declaración de impuestos.

Por lo tanto, mientras te preparas para dar este gran paso hacia ser arrendador, recuerda que **la clave para el éxito a largo plazo no solo está en elegir la propiedad adecuada, sino también en mantener una gestión financiera organizada y proactiva.**



04. TRABAJA CON UN AGENTE DE BIENES RAÍCES PARA ENCONTRAR TU PROPIEDAD

Como ya sabemos, invertir en propiedades de alquiler es una excelente manera de generar ingresos extra cada mes. Pero antes de dar el paso, es importante hacer los cálculos y asegurarte de que puedes financiar la compra.

Trabajar con un agente de bienes raíces profesional te ayudará a encontrar la propiedad adecuada y hacer una oferta que se ajuste a tu presupuesto. Al calcular algunos números con anticipación, puedes asegurarte de que tu inversión sea sólida.

Cuando llegue el momento de hacer el trato, asegúrate de que te beneficie financieramente. El contrato debe cubrir todas las bases, para que estés protegido en cualquier situación.



05. MEJORA SEGÚN SEA NECESARIO

Como arrendador, es tu trabajo asegurarte de que tu propiedad esté segura y en buenas condiciones. Esto significa hacer revisiones y reparaciones regulares, para evitar problemas con tus inquilinos y posibles líos legales.

06. BUSCA BUENOS INQUILINOS

Elegir inquilinos es tan importante como encontrar la propiedad perfecta. Cuando hagas el anuncio, enfócate en lo que realmente ofrece tu propiedad, en lugar de solo ponerle "decoraciones".

Encontrar a las personas adecuadas para tu propiedad puede ser todo un reto, pero es super importante para que tu negocio de alquiler sea un éxito. Aquí es donde un agente inmobiliario puede ser tu mejor aliado.

Al centrarse en las comodidades de tu propiedad cuando anuncias, es más probable que atraigas inquilinos que se adapten a la casa y cumplan con tus expectativas. Esto ayudará a garantizar que tengas inquilinos confiables y a largo plazo que cuidarán tu propiedad.

Los propietarios deben adherirse a la Ley de Vivienda Justa cuando se trata de anunciar y seleccionar inquilinos. Está estrictamente prohibida la discriminación basada en antecedentes raciales o étnicos, creencias religiosas, identidad y orientación de género, tamaño de la familia y discapacidad.

Y no te olvides de las fotos. Unas buenas fotos de tu propiedad pueden hacer toda la diferencia. Muestra lo mejor de tu casa o apartamento y menciona cualquier detalle especial que pueda interesar a tus futuros inquilinos, como un jardín bonito o una política amigable con las mascotas.

07. CREA UN BUEN PROCESO DE SELECCIÓN DE CANDIDATOS

Tener un conjunto de reglas y criterios para seleccionar inquilinos puede ayudar a agilizar el proceso y garantizar que solo aceptes solicitantes calificados.

Existen herramientas de selección de inquilinos en línea que te pueden proporcionar la información que necesitas para tomar una decisión informada.

Con estas herramientas, los propietarios pueden acceder rápidamente:

- Al historial del inquilino.
- La verificación de crédito.
- La verificación de antecedentes penales.
- Otra información importante en una interfaz fácil de usar.



Pro tip: te recomiendo que hagas una lista de preguntas adicionales para hacerle a los posibles candidatos al momento de conocerlos. Esta lista te servirá para mencionar cosas que son indispensables para ti.

Por ejemplo:

- **Hábitos de Pago:** ¿Sueles pagar la renta en la fecha acordada en el contrato o has tenido retrasos anteriormente?
- **Cooperación en Reparaciones:** Si surge la necesidad de una reparación mientras la unidad está en renta, ¿estarías dispuesto a cooperar proporcionando acceso y tiempo para solucionarla?
- **Estabilidad Financiera y Empleo:** ¿Puedes proporcionar evidencia de estabilidad financiera y empleo para asegurar la capacidad de pago de la renta?
- **Duración de la Estadía:** ¿Cuánto tiempo planeas arrendar la propiedad y cuáles son tus planes a futuro en términos de vivienda?
- **Razones para Mudarse:** ¿Por qué estás interesado en mudarte a esta propiedad en particular?

Al indagar sobre aspectos como los hábitos de pago, la disposición para colaborar en reparaciones, la estabilidad financiera y laboral, la duración planeada de la estadía y las razones específicas para elegir tu propiedad, obtendrás un panorama completo que te permitirá tomar decisiones informadas. Recuerda, un buen proceso de selección es tu mejor herramienta para asegurar inquilinos responsables y preservar el valor de tu inversión inmobiliaria.

08. APRUEBA AL INQUILINO Y FIRMA EL CONTRATO DE ARRENDAMIENTO

Siempre debe haber un contrato de arrendamiento de por medio. Entender bien el contrato es clave para llevarse bien con tus inquilinos. Cuando ya hayas decidido quién se queda con la propiedad, repasa bien el contrato con ellos. Así, ambos sabrán qué esperar y qué responsabilidades tienen.

Un consejo útil es pedirles a tus inquilinos que tengan un seguro. Este seguro cubre sus cosas en caso de algún accidente, como un incendio o una inundación. También te da a ti tranquilidad, sabiendo que todo está protegido.

Recuerda poner todo por escrito, sé que ya lo mencioné pero es muy importante. Al alquilar tu propiedad, los inquilinos pueden usarla, pero sigue siendo tuya. Así que, asegúrate de que el contrato especifique bien lo que pueden y no pueden hacer. Es mejor ser claro desde el principio para evitar problemas más adelante.

Ojo: Hacer un contrato no es lo único esencial, guardarlo en un lugar seguro es también indispensable (te lo digo por experiencia). Luego de un año, es posible que sea necesario revisarlo y agradecerás tenerlo a la mano.
Otra cosa que te recomiendo es que pongas un recordatorio para tener claro cuándo termina el contrato.

09. HAZ QUE LA MUDANZA SEA SENCILLA

El día que tu inquilino se mude, pasa con él una lista de verificación de la casa. Esto es como hacer un inventario: juntos pueden anotar si hay algo dañado antes de que se muden. Esto te puede ahorrar problemas y discusiones después.

Cuando revises la casa, fíjate bien en todo y toma fotos o videos. Esto te sirve de prueba en caso de que haya algún problema después. Además, apunta si ves algo que podría necesitar mantenimiento más adelante.

Tener una lista de verificación detallada es útil, especialmente si alguna vez necesitas demostrar en un tribunal que el inquilino causó daños.

Mantener tu propiedad en buen estado es clave para el éxito. No solo hace que tus inquilinos estén seguros y contentos, sino que también te pone un paso adelante de otros arrendadores. Un buen mantenimiento te ayuda a evitar reparaciones caras y te da buena fama en la comunidad.

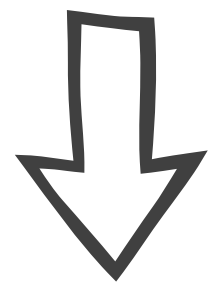
Una buena relación con tus inquilinos también es importante. Ser comunicativo y atender rápido sus necesidades crea un ambiente de confianza y respeto.

10. NO OLVIDES DARLE A TU INQUILINO UN APARTAMENTO LIMPIO Y EN BUENAS CONDICIONES

Como arrendador, una de tus prioridades es mantener tu propiedad en perfecto estado. Esto significa entregar a tus inquilinos un apartamento limpio y en buenas condiciones antes de que se muden.

Un apartamento bien cuidado no solo te hace ver bien como arrendador, sino que también crea un lugar cómodo y acogedor para tus inquilinos.

Así que no olvides entregarles un lugar que esté impecable. Es bueno tanto para ti como para ellos.



¡Estamos Aquí para Ayudarte!

Espero que este ebook te haya sido de gran utilidad y te haya acercado un paso más a ser un arrendador exitoso.

Nuestro objetivo es brindarte una guía clara y práctica para navegar en este proceso en el mundo del alquiler de propiedades.

Recuerda, no estás solo en este camino. Si en algún momento te sientes abrumado o simplemente tienes preguntas, estamos aquí para ayudarte.

Desde la investigación de los listados hasta la facilitación de las negociaciones y el cierre del trato. También tenemos acceso a listados exclusivos y conocimiento del mercado que te ayudarán a encontrar la propiedad de alquiler perfecta.




Así que si quieres llevar tu negocio de alquiler al siguiente nivel con nuestro apoyo, te invito a contactarnos.

Llámanos directamente al (617) 729-2967 o haz clic [aquí](#) para agendar una cita gratuita.

Muchas gracias por llegar hasta aquí. ¡Nos vemos pronto!



TRABAJEMOS JUNTOS!

 (617) 729-2967

 juanc.agent@gmail.com

 www.realestatejuanc.com

